

LIVE
LIKE
YOU
LOVE
COLORADO
WATER!






lovecoloradowater.org

Choose Phosphorus-Free Fertilizer to Keep Lawns Green and Waters Blue!




Fertilizers that contain phosphorus can harm our environment. When it rains or snows, the phosphorus runs off your lawn and pollutes nearby rivers, lakes and streams. Phosphorus is like junk food for algae and weeds. It feeds them until they grow out of control, turning ponds green and possibly killing fish.

If your lawn is not phosphorus-deficient (test your soil to confirm), choose phosphorus-free lawn fertilizers to help keep Colorado's waters blue.

✓ DO:

-  Carefully follow all manufacturer's instructions.
-  Check the weather forecast before applying fertilizer.
-  Clean up all spills – no matter how small.

✗ DON'T:

-  Over-apply fertilizer – more is not better.
-  Apply fertilizer right before or after a storm.
-  Apply fertilizer when it's too hot or on frozen ground.

Visit lovecoloradowater.org for more water quality tips and to learn the 4 R's (*right product, rate, place, and time*) of applying lawn fertilizers.



¡VIVA COMO SI AMARA EL AGUA DE COLORADO!






lovecoloradowater.org

¡Escoja Fertilizante Sin Fósforo Para Mantener El Césped Verde Y El Agua Azul!




Fertilizantes que contienen fósforo pueden ser perjudiciales para el medio ambiente. Cuando llueve o nieva el fósforo se riega de su jardín y contamina ríos, lagos y arroyos. El fósforo es como comida rápida para las algas y malezas. Esto da un color verde poco saludable a los estanques, e inclusive mata a peces.

Si su jardín no tiene deficiencia de fósforo (haga la prueba de su terreno y confirme), escoja fertilizantes sin fósforo.

✓ HACER:

-  Siga con atención las instrucciones del manual.
-  Revise el reporte del clima antes de aplicar el fertilizante.
-  Limpie cualquier derrame por más pequeño que sea.

✗ NO HACER:

-  Aplicar demasiado fertilizante- más no es mejor.
-  Aplicar el fertilizante justo antes o después de una tormenta.
-  Aplicar el fertilizante cuando haya mucho calor o en el suelo congelado.

Visite lovecoloradowater.org para más consejos sobre calidad del agua y aprender las reglas (*producto correcto, precio, lugar, y tiempo*) de aplicación de fertilizantes.

